



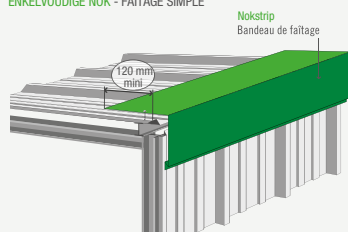
REX Panels & Profiles

Profielplaten voor wand en dak

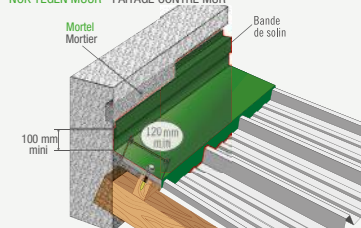
Profils et panneaux pour la construction des façades et toitures

Bij industriële, agrarische of residentiële constructies
Constructions industriels, agricoles ou résidentiels

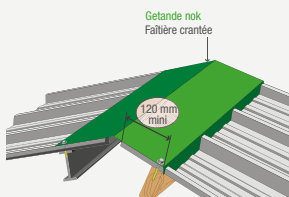
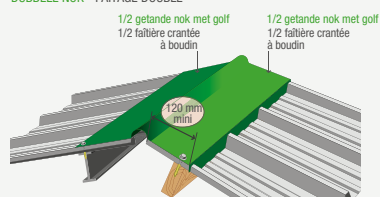
ENKELVOUDIGE NOK - FAÎTAGE SIMPLE



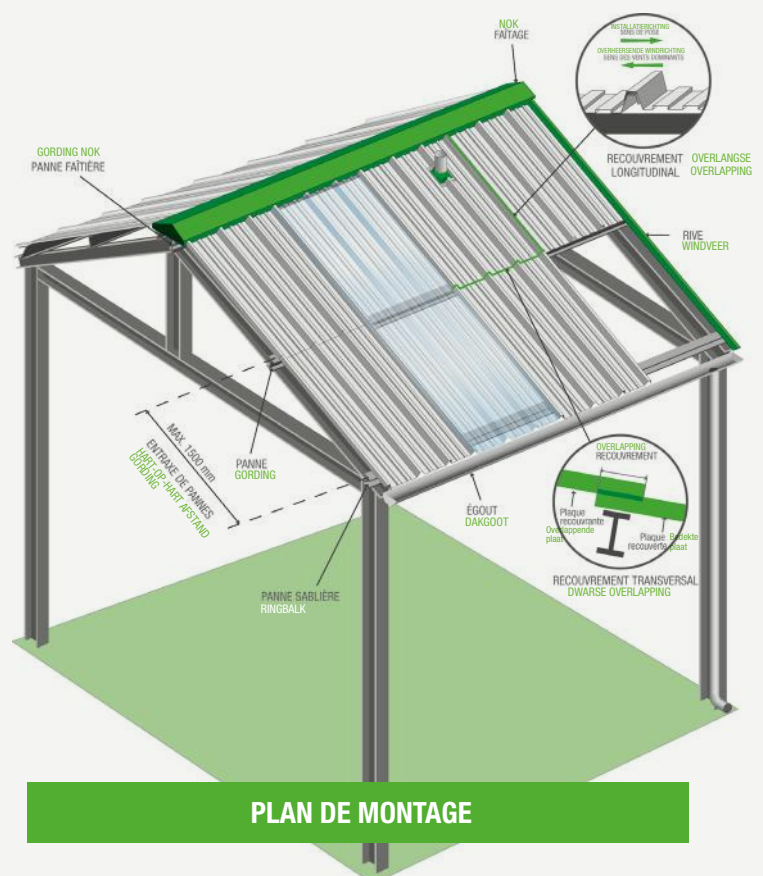
NOK TEGEN MUUR - FAÎTAGE CONTRE MUR



DUBBELE NOK - FAÎTAGE DOUBLE



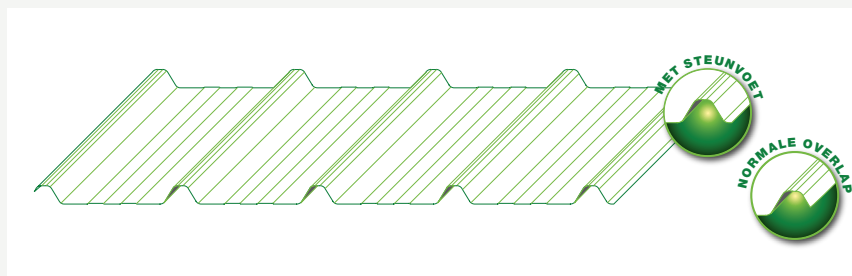
MONTAGEPLAN



PLAN DE MONTAGE

Dakprofielen Tôles de toiture

REX 33.250.1000



mm	kg/m ²		
0,50	4,91		
0,63	6,18		
0,75	7,36		
0,88	8,64		
1,00	9,81		
1,13	11,09		
1,25	12,27		

Op voorraad / en stock

- Decor / *décor*: RAL 7016
- Lengte / *longueur*: 3000 mm - 3500 mm - 4000 mm

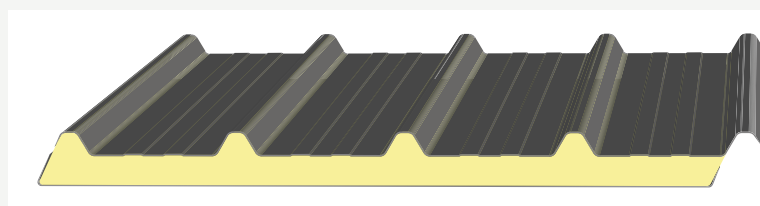
Op bestelling / sur commande

- Andere decoren / *Autres décors*
- Met anti-condensvlies / *Avec film anti-condensation*

- De andere afmetingen / *Les autres dimensions*
- Plastisol 200 µ

Sandwichpanelen dak PIR Panneaux isolants PIR pour toits

REX SDW DAK ECO 4



mm	kg/m ²	U	R
20	6,55	1,07	1,1
30	7,15	0,73	1,45
40	7,54	0,52	1,9
60	8,34	0,35	2,8
90	9,35	0,24	4,1

Op voorraad / en stock

- Decor / *décor*: RAL 7016
- Lengte / *longueur*: 3100 mm - 3600 mm - 4100 mm - 4600mm - 5100 mm - 5600 mm - 6100mm
- Dikte / *épaisseur*: 30 mm


Op bestelling / sur commande

- Andere decoren / *Autres décors*
- Onderzijde stalen folie / *Le dessous du film en acier*

- De andere afmetingen / *Les autres dimensions*
- Plastisol 200 µ

Lichtstraat Polycarbonaat Translucides Polycarbonates

REX VISION LIGHT 4




Op voorraad / en stock

- Dubbelwandig 3 mm
- Lengte / *longueur*: 3100 mm - 3600 mm - 4100 mm - 4600 mm

Dakpanprofielen Profils de tuiles

REX 24.183.1100



mm	kg/m ²		
0,50	5,00		

Op voorraad / en stock

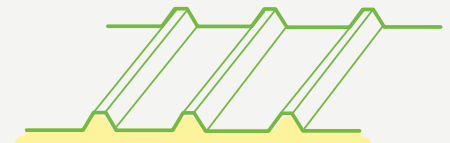

- Decor / *décor*: antraciet (RAL 7024) MAT
- Lengte / *longueur*: 2300 mm - 3000 mm

Op bestelling / sur commande

- Andere decoren / *Autres décors*
- Met anti-condensvlies / *Avec film anti-condensation*

- Plastisol 200 µ

Montage



Profielen
Profils

Sandwichpanelen
Panneaux isolants

BEWERKEN, INKORTEN VAN DE PANELEN

Gebruik een geleidingslat om een mooie zaagsnede te bekommen. Gebruik een metaalzaag of knabbelschaar en verwijder zorgvuldig zaagresten.

DÉCOUPER LES TÔLES

Les découpes s'effectuent à la grignoteuse ou au disque scie métallique. Tout au long du chantier, il faut régulièrement enlever les copeaux (découpe, perçage, fixation) et les fixations oubliées sur les tôles.

BEVESTIGING VAN SANDWICHPANELEN

Fixeer elk paneel rondom op elke golf. Het hart van het paneel wordt bevestigd om de 2 golven. Voorkom condensatie door openingen af te sluiten met de passende butylbanden op uiteinden en aansluitingen.

FIXATION DES PANNEAUX ISOLANTS

Autour le tôle il faut une fixation de toutes les ondes sur les premiers poutres. La partie courante une fixation sur deux en quinonce. Eviter la condensation en utilisant des joints d'étanchéité.

DAKHELLING

Bij dakhelling < 5°

- Gebruik paneel uit 1 stuk
- Geen kopse overlapping toegestaan

Bij dakhelling > 5°

- kopse overlappingen van 200 mm respecteren
- deze overlappingen afdichten met butylband

Belangrijk: hou bij plaatsing rekening met de dominante windrichting

PENTES MINIMALES

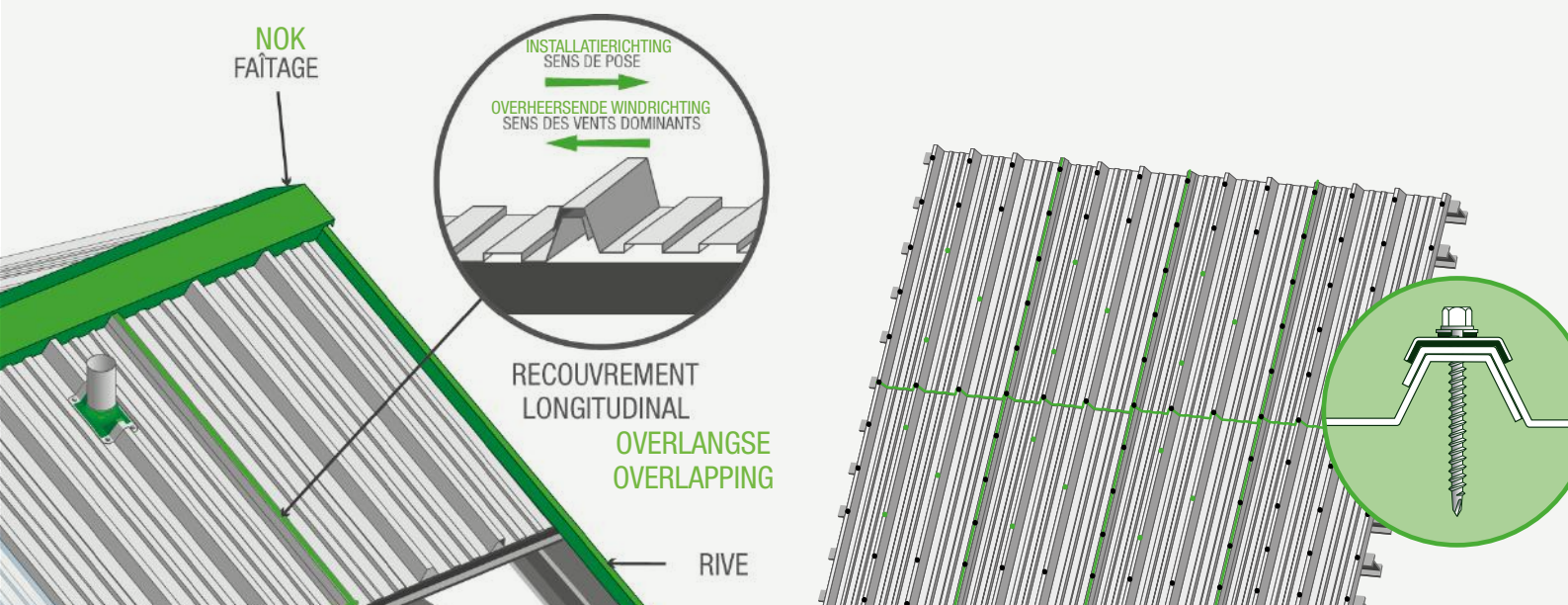
Pentes < 5°

- profils en une pièce à utiliser
- pas de recouvrements

Pentes > 5°

- recouvrement minimal des profils 200 mm
- attention au joint d'étanchéité

Attention : pendant la pose fait attention au sens des vents dominants.



Afwerkingsprofielen Profils de finition

Windveer

Bande de rive



Standaard: **2100 mm**

Opstaande muurnok

Faîtière élevée de murs



Standaard: **2100 mm**
Profiel **45.333.1000**
Profiel **33.250.1000**

Getande nok

Faîtière crantée



Standaard: **1140/2100 mm**
Profiel **45.333.1000**
Profiel **33.250.1000**

Getande muurnok

Faîtière crantée de murs



Standaard: **2150 mm**
Profiel **45.333.1000**
Profiel **33.250.1000**

Buitenhoek


Angle extérieur



Standaard: **3000 mm**
Max L: **6000mm**
Ontvouwing: **200mm**

Isolatiebeschermingsprofiel

Closoir cache mousse



Standaard: **1020/2140mm**
Profiel **45.333.1000**
Profiel **33.250.1000**

Accessoires

Schroeven

Vis



Beugel

Cavalier



Butylband

Joints butyl



Vulstroken

Joints de mousse



Reparatieverf

Peinture



vc wood
wood | panels | concepts

www.vc-wood.com



vc wood ZOTTEGEM

Industrielaan 25
9620 Zottegem
T 09 360 37 11
F 09 360 94 25
zottegem@vc-wood.com

vc wood BRUSSELS

Hellestraat 87
1800 Vilvoorde
T 02 251 12 54
F 02 252 57 02
brussels@vc-wood.com

vc wood HASSELT

Stationsstraat 100
3570 Alken
T 011 31 20 01
F 011 59 14 90
hasselt@vc-wood.com

vc wood MALDEGEM

Steenhouwerslaan 1
9990 Maldegem
T 050 70 00 54
F 050 687 310
maldegem@vc-wood.com

vc wood WAASLAND

Industriepark-West 45
9100 Sint-Niklaas
T 03 776 24 79
F 03 766 02 29
waasland@vc-wood.com

vc wood IEPER

Dehemlaan 4
8900 Ieper
T 057 20 01 54
F 057 21 65 00
ieper@vc-wood.com

www.vc-wood.com