Notice de pose DELTA®-VITAXX S PLUS





La face avec impression se trouve côté extérieur.
Le écran de sous-toiture et de protection du voligeage DELTA®-VITAXX S PLUS est posé tendu parallèlement à la gouttière. L'écran est fixé provisoirement sur le support avec des agrafes ou des clous à tête large. Le recouvrement minimum des lés doit être de 10 cm pour assurer un bon collage avec les deux bandes autocollantes intégrées.



Dörken Benelux
Brusselsesteenweg 483 B-1731 Zellik
Tel. 0032/24.66.02.75 Fax 0032/24.66.87.35
info@doerken.be www.doerken.be

La jonction des abouts des lés est réalisée sous une contrelatte au droit d'un support avec un recouvrement de 10 cm et le chevauchement sera colle au moyen du ruban adhésif DELTA®-MULTI-BAND. Un contre-lattage doit être fixé pour assurer la ventilation entre l'écran et le matériau de couverture. La fixation définitive de l'écran de sous-toiture est le contre-lattage.

Pour éviter les infiltrations au niveau des points de fixation du lattage et du contre-lattage, la mise en œuvre de la bande d'étanchéité aux clous DELTA®-SB 40/50/60 est conseillée.





Au niveau de la gouttière, l'écran s'arrête soit sur la bavette formant larmier au-dessus du madrier, soit sous le madrier de rive. L'écran ne doit en aucun cas dépasser dans la gouttière. Les contre-pentes et la formation de poches d'eau doivent être évitées.

Dörken Benelux
Brusselsesteenweg 483 B-1731 Zellik
Tel. 0032/24.66.02.75 Fax 0032/24.66.87.35
info@doerken.be www.doerken.be

Pour obtenir une étanchéité améliorée à la neige et à la pluie, le écran de sous-toiture est tendu par-dessus le faitage dans le cas de toits non ventiles (faitage scelle).

Dans le cas d'un faîtage ventilé, arrêter l'écran de sous-toiture à 5 cm environ du sommet du faitage : le faîte ne doit pas être recouvert.
L'ouverture de ventilation ainsi obtenue peut être recouverte par une bande d'écran de sous-toiture fixée sur le contre-lattage et qui recouvrira sur environ 15 cm les bandes déjà en place de part et d'autre des versants.

Lorsque les combles ne sont pas aménagées et la trappe du grenier n'est pas 100% étanché à l'air, les phénomènes de convection ne sont pas à exclure.
Dans ce cas, le principe de ventilation doit être appliqué.

Dörken Benelux
Brusselsesteenweg 483 B-1731 Zellik
Tel. 0032/24.66.02.75 Fax 0032/24.66.87.35
info@doerken.be www.doerken.be

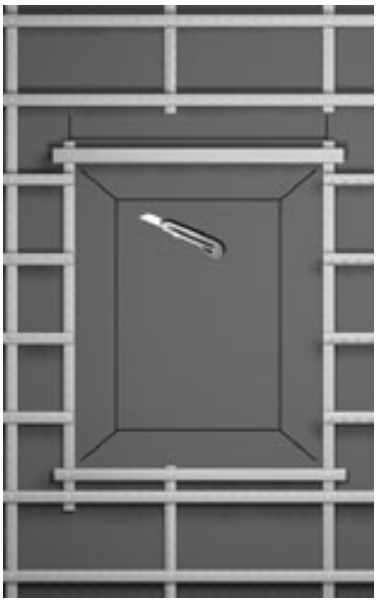



La réalisation de fenêtres de toit nécessite la définition de sa position par la mise en place du cadre dormant. Enlever les contre-lattes au droit de la goulotte et entailler l'écran DELTA® conformément au croquis. Des lattes de montage sont ensuite disposées tout autour du cadre, de manière à constituer un cadre-support continu et plan. Les quatre pattes d'écran sont relevées et fixées sur le cadre. En partie haute, une goulotte de dévoiement est réalisée de manière à assurer l'évacuation des eaux de fonte et de pluie dans la travée voisine de chevrons. Cette goulotte est constituée d'une bande de 30 - 40 cm d'écran DELTA® qui est introduite dans la découpe entaillée et fixée de façon à ce qu'elle déborde dans les deux travées limitrophes.
La bande est repliée vers le haut avec une légère pente puis fixée sur la latte.



Le collage des quatre coins est réalisé avec la bande de raccordement et d'étanchéité extensible DELTA®-FLEXX-BAND. Le cadre dormant de la fenêtre de toit est mis en place et fixe dans l'ouverture ainsi obtenue. Lorsque le cadre-support ne peut être réalise dans les mêmes dimensions que le cadre dormant, les raccords écran de sous-toiture / cadre dormant sont exécutes au moyen de bandes d'écrans séparées qui sont assemblées au cadre avec la colle DELTA®-THAN ou avec le ruban adhésif DELTA®-MULTI-BAND.
Les coins sont collés avec DELTA®-FLEXX-BAND.

Dörken Benelux
Brusselsesteenweg 483 B-1731 Zellik
Tel. 0032/24.66.02.75 Fax 0032/24.66.87.35
info@doerken.be www.doerken.be



Au droit des cheminées et autres points singuliers, des remontées d'écran DELTA® sont réalisées et fixées de sorte à empêcher la pénétration de pluie ou de neige. Pour réaliser des entourages de cheminée, un écart de feu règlementaire est nécessaire. Pour le collage sur le béton, la maçonnerie ou le bois, la colle en cartouche DELTA®-THAN est utilisée. Les coins sont collés avec DELTA®-FLEXX-BAND. Au-dessus des découpes pour passages de conduits de ventilation, antennes ou autres éléments en élévation, une gouttière de dévoiement inclinée permettant l'écoulement des eaux dans la travée voisine est mise en œuvre.

La bande de raccordement et d'étanchéité extensible DELTA®-FLEXX-BAND est utilisée pour les tuyaux d'aération et les câbles électriques.
DELTA®-MULTI-BAND permet la réparation de l'écran de sous-toiture.

Dörken Benelux
Brusselsesteenweg 483 B-1731 Zellik
Tel. 0032/24.66.02.75 Fax 0032/24.66.87.35
info@doerken.be www.doerken.be